




















大多喜地区供給計画図 S = 1:20,000

凡	例
	行 政 区 域
	供 給 区 域
	払 出 エ リ ア
	事 業 区 域
	開 発 区 域
	増加予定地区
	ガス発生設備
	ガスホルダー
	整 圧 器
	本 社
	当 社 事 務 所
 他社 導管  当社 導管  他社 導管  当社 導管	既 設 導 管
 他社 導管  当社 導管  他社 導管  当社 導管	計 画 導 管

A horizontal number line with tick marks at 0, 500, 1000, 1500, and 2000m.